

NOTICE de MONTAGE

MODULE DE COMMANDE GROUPEE

Réf. 620 098

- ▶ Commande de plusieurs opérateurs (4 maximum) par un inverseur de commande standard.
- ▶ Compatibilité avec les automatismes SOMFY (CD4 - Somfy Matic - Somfy Line - Commande à distance OCIR, OCR)
- ▶ Possibilité d'extension: 1 inverseur - Plus de 4 opérateurs.
- ▶ Protection par fusibles internes au module.
- ▶ Possibilité de commande à partir de plusieurs inverseurs par adjonction d'un CD4.

SOMFY®

MOTEURS ET SYSTÈMES DE COMMANDES ÉLECTRIQUES ET AUTOMATIQUES POUR STORES ET VOILETS ROULANTS

Siège Social et Direction Commerciale

8, avenue de Margence! - 74300 CLUSES - FRANCE

Adresse postale : B.P. 138 - 74303 CLUSES Cedex FRANCE

Tél. 50.96.70.60 - Télèx 385015 SOFY FE - Télèfax 50.98.81.66

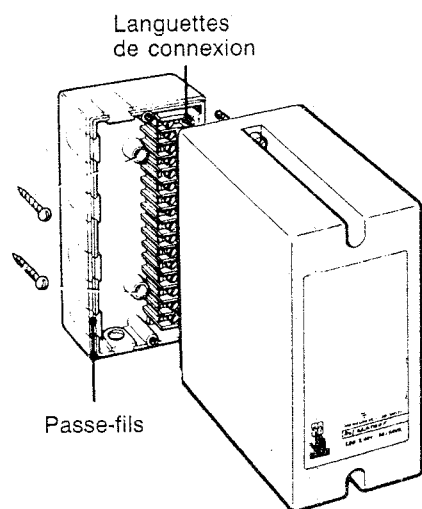
DESRIPTIF du PRODUIT

SOMFY®

CARACTÉRISTIQUES TECHNIQUES

Alimentation nominale : 220 V - 50 Hz
Relais de sortie : 5 A / 250 V
Fusibles : 3,15 A
Indice de protection : IP 40

BOÎTIER



- Le boîtier doit être monté en intérieur.
- Utiliser les passe-fils.
- Enficher le boîtier en prenant soin de ne pas enfoncer les languettes de connexion.
- Ne pas l'enficher ou le débriocher sous tension.
- Ne pas monter plusieurs inverseurs en parallèle.

DIAGNOSTIC

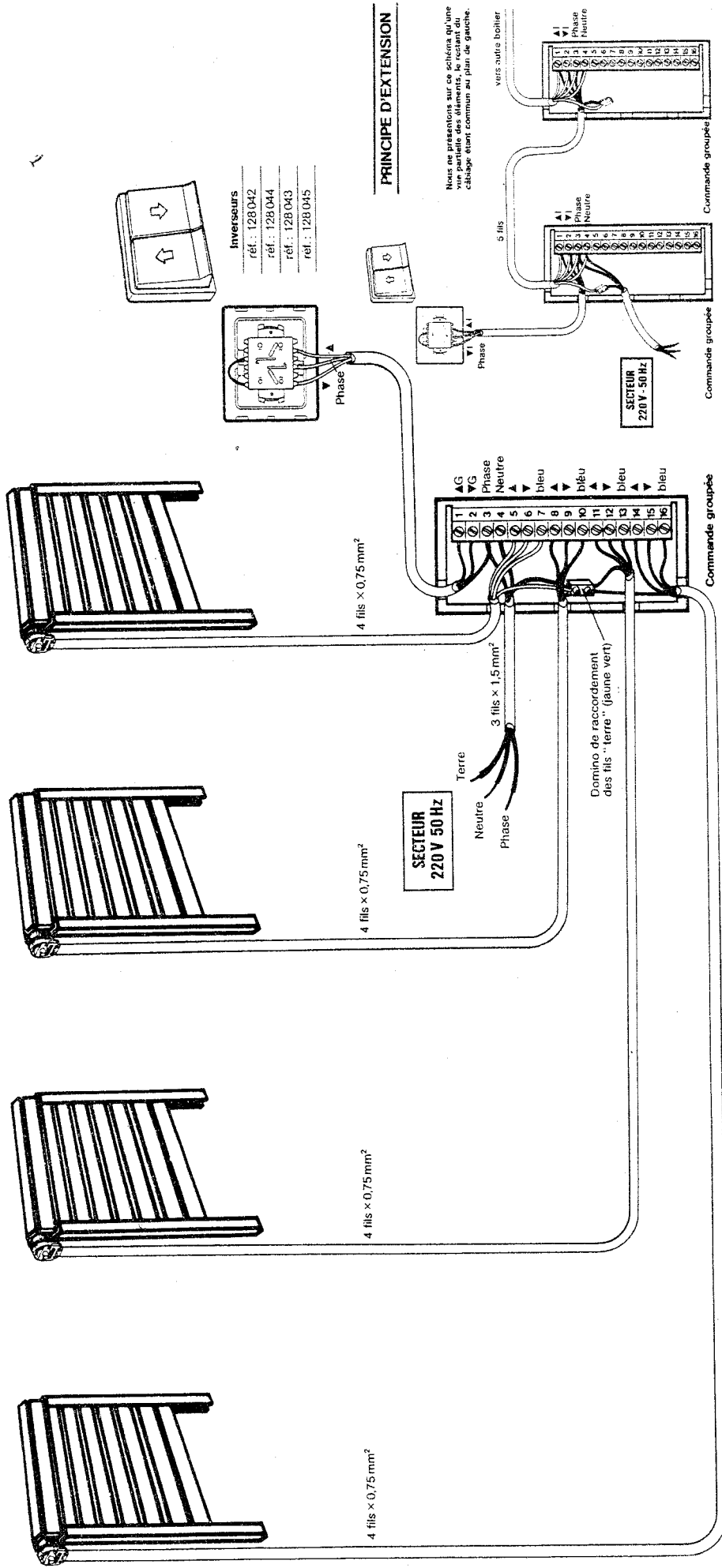
En cas de non fonctionnement :

1. Vérifier le 220 V ;
2. Vérifier le câblage ;
3. Vérifier les fusibles se trouvant à l'intérieur du module ;
4. Tester les moteurs avec le câble de réglage réf. 028999.

UN POINT DE COMMANDE POUR PLUSIEURS OPERATEURS

Commande groupée
Réf. 620 098

SOMFY®



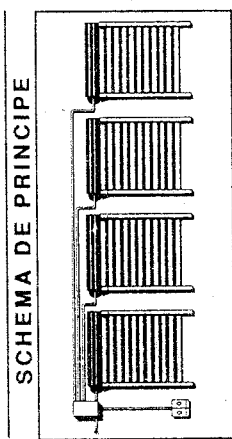
Branchement à effectuer en conformité avec la norme NFC 15-100.

ATTENTION

- Il faut repérer le sens ▲ et ▼ de chaque opérateur
- Ne pas oublier de brancher les fils de terre
- Les fils de phase connectés sur chaque boîtier doivent être identiques

LEXIQUE

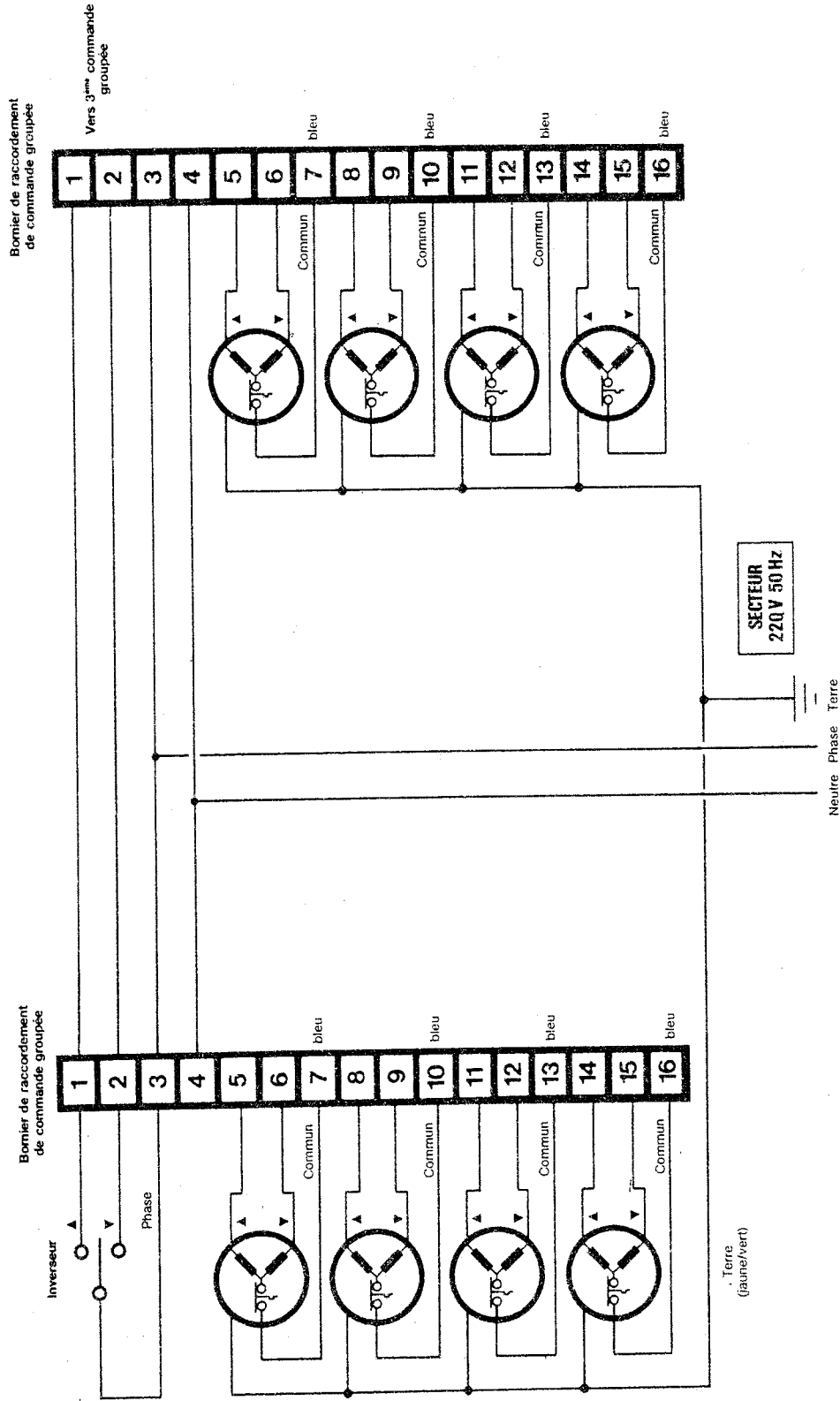
- Se connecte
- Alimentation 220 V
- Très basse tension
- ligne bus
- inverseur
- ligne bus
- inverseur



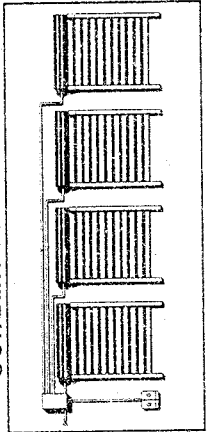
□ La section des fils dépend du nombre et de la puissance des opérateurs.

UN POINT DE COMMANDE POUR PLUSIEURS OPERATEURS

Commande groupée
Réf. 620 098



SCHEMA DE PRINCIPE



ATTENTION

- Il faut repérer le sens ▲ et ▼ de chaque operateur
- Ne pas oublier de brancher les fils de terre
- Les fils de phase connectés sur chaque boîtier doivent être identiques

Branchement à effectuer en conformité avec la norme NFC 15-100.

! La section des fils dépend du nombre et de la puissance des opérateurs.